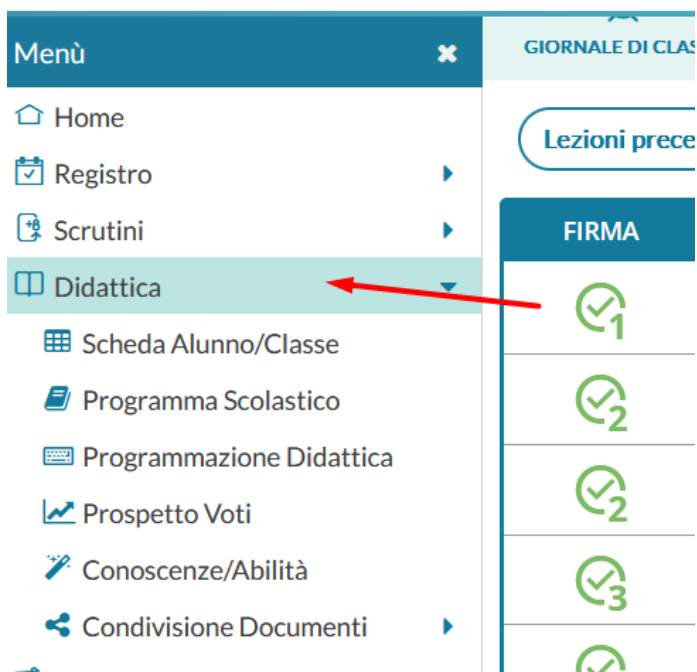


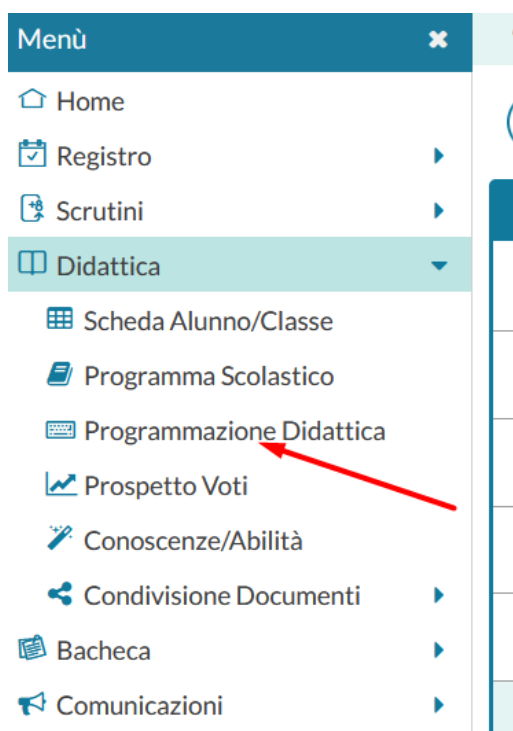
MODALITA' E INDICAZIONI PER INSERIRE

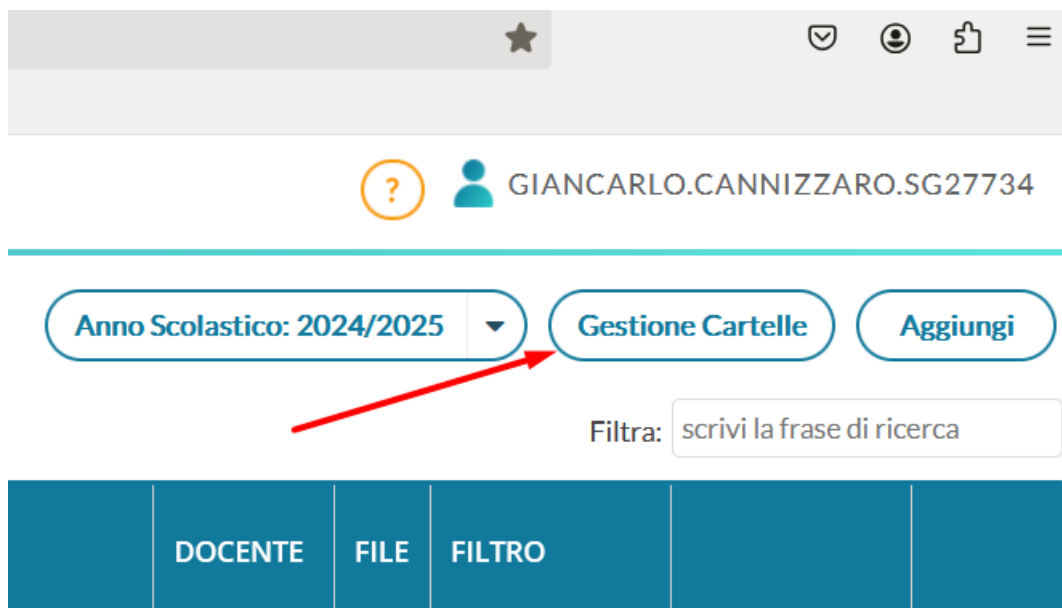
PROGRAMMAZIONE COORDINATA DI CLASSE E SINGOLA MATERIA

1. DA ARGO DIDUP SELEZIONALE COME DA FIGURA

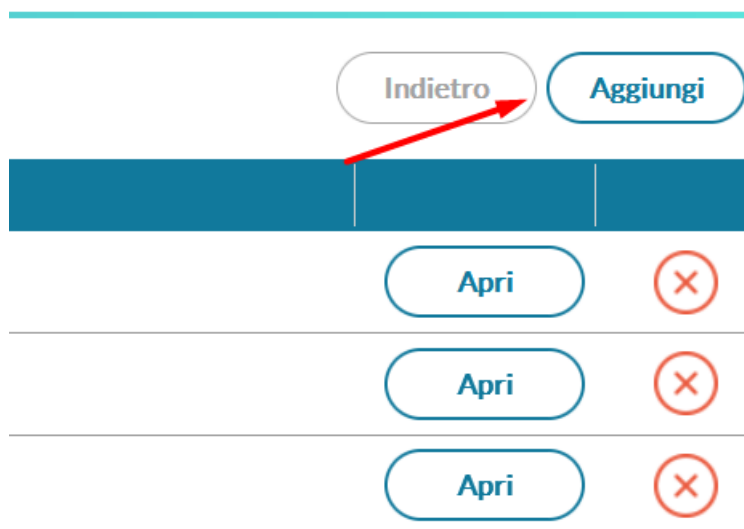


2. SELEZIONARE





3. Selezionare come indicato nelle figure per aggiungere la cartella per inserire le programmazioni, avendo cura di nominarla esclusivamente nel seguente modo: Programmazione "Prof. Bianchi Mario a.s. 2024/25 – sede di Taormina" – vedi figure esplicative



Gestione Cartelle Programmazione - Scuola I.I.S.S. "SALVATORE PUGLIATTI" - a. s. 2024/2025

Cartella: **PROGRAMMAZIONE PROF. BIANCHI A.S. 2024/25 - SEDE DI TAORMINA**



Dopo avere creato e salvato la cartella, selezionare indietro come da figura.



Selezionare aggiungi per inserire il file in formato PDF, del documento trattato. E successivamente compilare come indicato nelle figure successive, salvare e chiudere.

Nuova Programmazione didattica

Dettaglio

Destinatari

SOLO PER I COORDINATORI

Oggetto:

PROGRAMMAZIONE COORDINATA DI CLASSE 1A ENO

PROGRAMMAZIONE MATEMATICA CLASSE 1A ENO

Descrizione (max 4000 caratteri):

Inserisci qui il testo

Data Pubblicazione: 14/11/2024 

Programmazione dal: 14/11/2024  al: 31/08/2025 

Cartella:

Nuova Programmazione didattica

Dettaglio

Destinatari

Filtro Classi

Solo Classi Prime Seconde Terze Qua

Classi singole

SELEZIONARE LA CLASSE INTERESSATA

Filtro Materie

Qualsiasi

SELEZIONARE LA MATERIA

Materie singole